




# LVT INSTALLATION INSTRUCTIONS • INSTRUCTIONS D'INSTALLATION POUR CVL • INSTRUCCIONES PARA LA INSTALACIÓN DE LA MOLDURA LVT


## REDUCER • RÉDUCTEUR • REDUCTOR



Measure and cut LVT molding to size with a hacksaw.  
Mesurer et couper la moulure CVL à la longueur désirée à l'aide d'une scie à métaux.  
Mida y corte la moldura LTV para ajustar el tamaño utilizando una sierra para metales.




Secure with ProVa Seal.  
La coller avec du ProVa Seal.  
Asegure con ProVa Seal.




Complete installation. Protect from foot traffic for 24 hours.  
Installation complétée. Protéger de la circulation à pied pendant 24 heures.  
Instalación finalizada. Proteger de tráfico a pie por 24 horas.


## J-MOLDING • MOULURE EN J • MOLDURA TIPO J



Measure and cut LVT molding to size with a hacksaw.  
Mesurer et couper la moulure CVL à la longueur désirée à l'aide d'une scie à métaux.  
Mida y corte la moldura LTV para ajustar el tamaño utilizando una sierra para metales.




Secure with ProVa Seal.  
La coller avec du ProVa Seal.  
Asegure con ProVa Seal.



Complete installation. Protect from foot traffic for 24 hours.  
Installation complétée. Protéger de la circulation à pied pendant 24 heures.  
Instalación finalizada. Proteger de tráfico a pie por 24 horas.

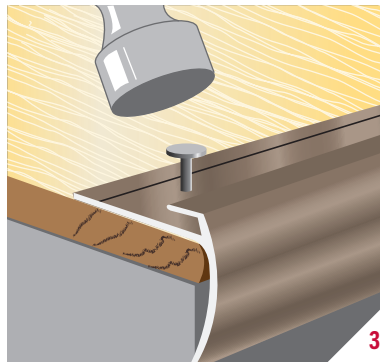
## STAIR NOSE • NEZ DE MARCHÉ • NARÍZ DE ESCALÓN



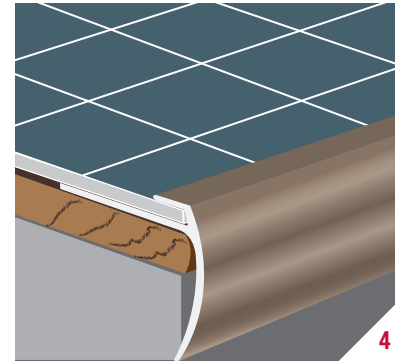
Measure and cut LVT molding to size with a hacksaw.  
Mesurer et couper la moulure CVL à la longueur désirée à l'aide d'une scie à métaux.  
Mida y corte la moldura LTV para ajustar el tamaño utilizando una sierra para metales.



Secure with ProVa Seal.  
La coller avec du ProVa Seal.  
Asegure con ProVa Seal.



Fasten securely to surface using nails.  
La fixer solidement à la surface à l'aide des clous.  
Sujete firmemente la superficie utilizando clavos.



Complete installation. Protect from foot traffic for 24 hours.  
Installation complétée. Protéger de la circulation à pied pendant 24 heures.  
Instalación finalizada. Proteger de tráfico a pie por 24 horas.