

# SECTION 4

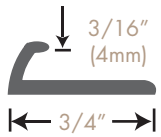
## Moules à tuile/carreaux en vinyle rigide



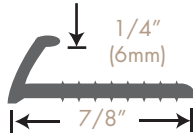
CT1034  
CT1036  
CT1039  
CT1085

Moulure à tuile de 3/16" (4mm), 1/4" (6mm), 3/8" (10mm), 1/2" (12.5mm) pour utiliser autour des baignoires, fenêtres, éclaboussures de fonds etc. Peut également être utilisé pour éliminer l'usure de la tuile au rebord tel que sur les bains podium. Pré perforé pour une fixation plus simple au mortier.

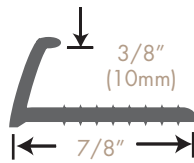
Fini: BLK, BON, GRY, WHT, TAN, BGE  
Autres couleurs également disponibles avec un minimum de quantités.



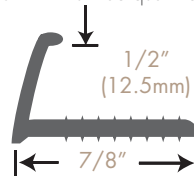
CT1034



CT1036



CT1039



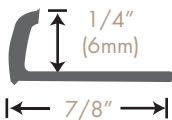
CT1085



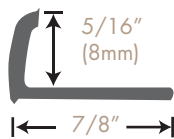
CT1076  
CT1078  
CT1080

Moulure à tuile robuste en vinyle de 1/4" (6mm), 5/16" (8mm) & 3/8" (10mm) pour utiliser autour des baignoires, fenêtres, éclaboussures de fonds etc. Ce profilé robuste permet d'être utilisé sur les tuiles à plancher la ou des produits plus minces ne tiendront peut être pas le coup du à la circulation.

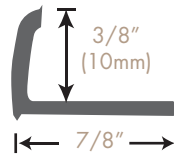
Fini: SBK, BON, GRY, WHT, TAN, BGE



CT1076



CT1078



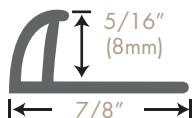
CT1080



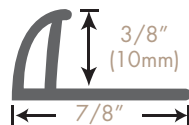
CT1058  
CT1060

Moulure à tuile robuste en vinyle de 5/16" (8mm) & 3/8" (10mm) pour utiliser autour des baignoires, fenêtres, éclaboussures de fonds etc. Ce profilé robuste permet d'être utilisé sur les tuiles à plancher la ou des produits plus minces ne tiendront peut être pas le coup du à la circulation.

Fini: SBK, BON, GRY, WHT, TAN, BGE




CT1058

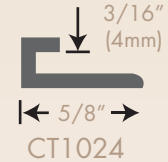


CT1060

## J -CAP



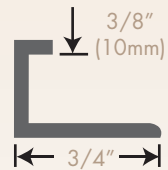
CT1024 CT1025 CT1026  
Capuchon en J de 3/16" (4mm), 1/4" (6mm), 3/8" (10mm) \utilisé autour des baignoires, fenêtres, éclaboussures de fonds etc.  
Fini: WHT, BON



CT1024



CT1025



CT1026