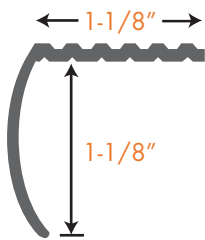


Nez de marches en aluminium



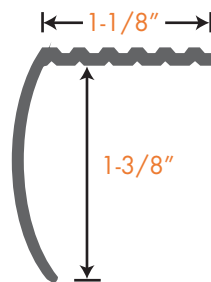
Nez de marche avec tombant de 1-1/8". Protège le rebord de l'escalier contre les dommages. Ce produit est conçu pour utilisation résidentielle ou commerciale léger.

Fini: CVG, HGA, HSI, HTI, HDB



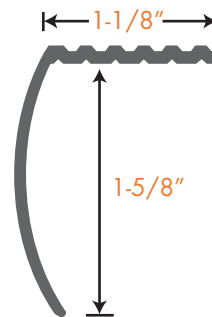
Nez de marche avec tombant de 1-3/8". Protège le rebord de l'escalier contre les dommages. Ce produit est conçu pour utilisation résidentielle ou commerciale léger.

Fini: HGA, HSI, HTI, BCL, HDB



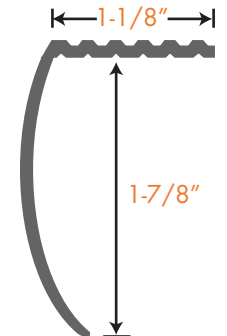
Nez de marche avec tombant de 1-5/8". Protège le rebord de l'escalier contre les dommages. Ce produit est conçu pour utilisation résidentielle ou commerciale léger.

Fini: CVG, HCA, HDB, HGA, HSI, HTI, BCL



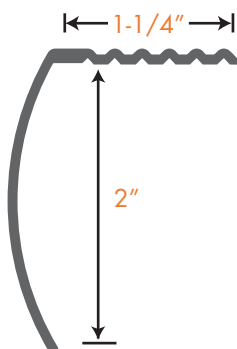
Nez de marche avec tombant de 1-7/8". Protège le rebord de l'escalier contre les dommages. Ce produit est conçu pour utilisation résidentielle ou commerciale léger.

Fini: CVG, HDB, HCA, HGA, HSI, HTI, BCL



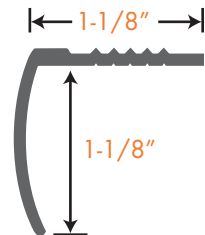
Nez de marche avec tombant de 2". Protège le rebord de l'escalier contre les dommages. Ce produit est conçu pour utilisation résidentielle ou commerciale léger.

Fini: HGA, HSI, HTI, HDB




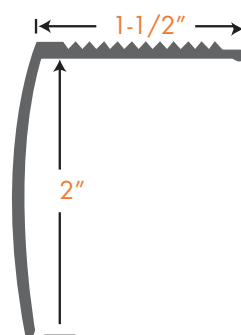
Nez de marche économique avec tombant de 1-1/8". Protège le rebord de l'escalier contre les dommages.

Fini: CVG, HGA, HSI, HTI, HDB



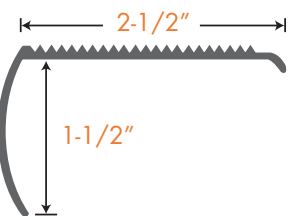
Nez de marche résidentielle avec tombant de 2" et un antidérapant de 1-1/2" sur le dessus. Couvre la majorité des imperfections. L'antidérapant plus large sur le dessus permet au nez de marche d'être sécurisé aux rebords de marches spécialement lorsque les marches sont endommagées.

Fini: HGA, HSI, HTI, HDB



Tombant de 1-1/2" et un antidérapant de 2-1/2". Fournit une excellente traction et de protection au rebord de la marche. Idéal pour réparer les marches la ou un nez de marche déjà existant est usé. Conçu pour un usage commerciale. Perforé.

Fini: CVG, HGA, HSI, BCL, HTI, BDB



SECTION 2

Nez de marches en aluminium




Nez de marche avec tombant de 1-1/2" et un antidérapant de 2-1/2". Fournit une excellent traction et de protection au rebord de la marche. Idéal pour réparé les marches la ou un nez de marche déjà existant est usé. Conçu pour un usage commerciale. Perforé.

Fini: BCL, HGA



Tombant intérieur de 1-5/8" pour une application dans la plupart des situations. Avec un réservoir à adhésif pour une installation simple et propre.


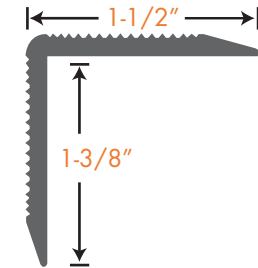
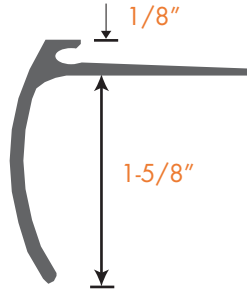
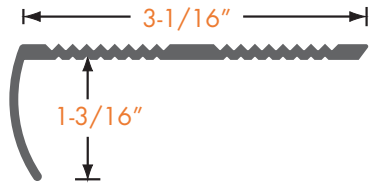
Fini: SCA, SGA



Nez de marche carré commerciale avec un tombant de 1-1/3" pour un usage sur un bloc de béton ou une marche carré. Peut également être utilisé comme protège coin robuste. Le perforage est disponible sur demande.


Fini: SGA, MIL, BCL

SECTION 2



Barre d'attache de jonction de 2-1/2" pour joindre de grosse écart ou même comme seuil de porte. Peut également être utilisé comme couvert joint d'expansion. Peut être perforé sur demande.

Fini: MIL, SGA



Barre d'attache de jonction de 2-1/2" ou 4" pour joindre de grosse écart ou même comme seuil de porte. Peut également être utilisé comme couvert joint d'expansion. Peut être perforé sur demande.

Fini: MIL, SGA

